
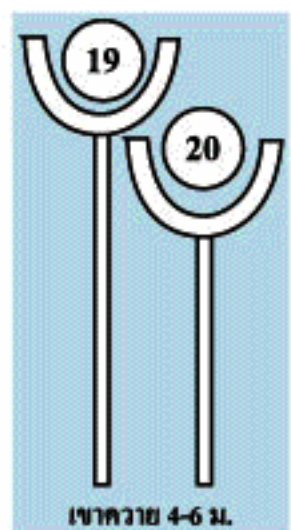
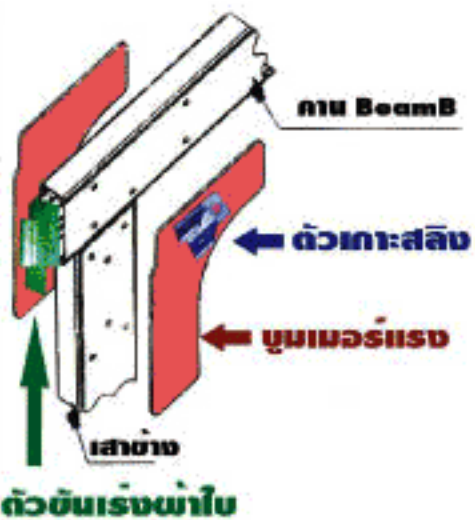
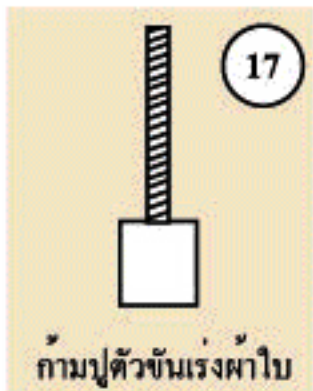
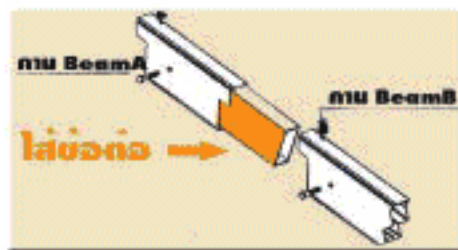
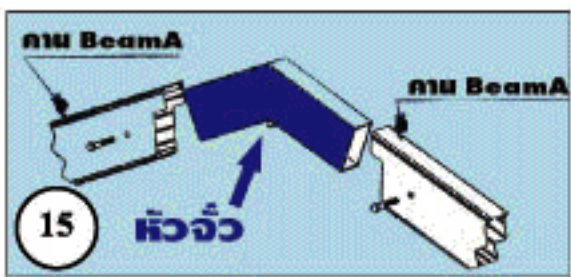
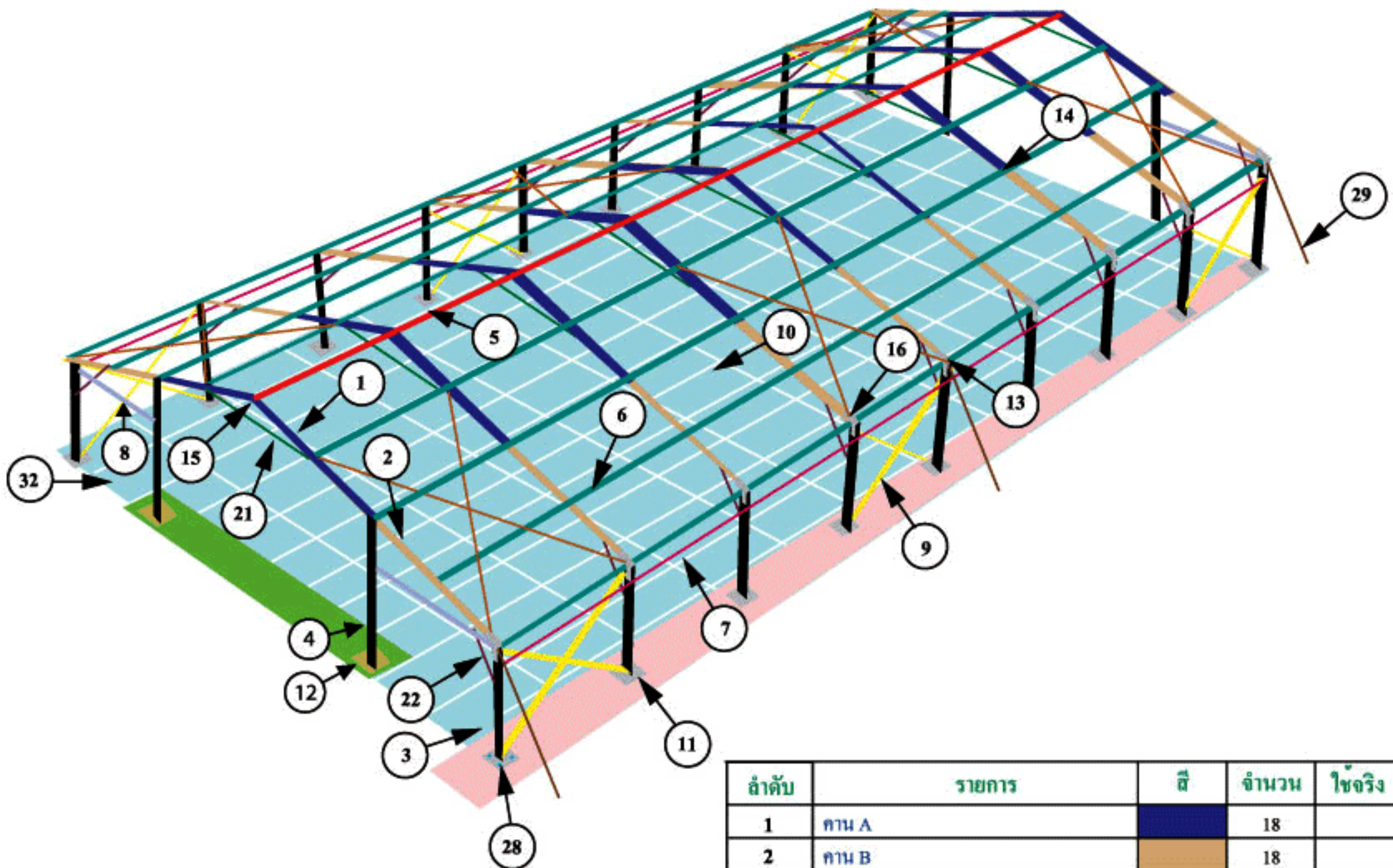


โครงสร้าง Marquee ขนาด กว้าง 20 ม. ยาว 40 ม.



ลำดับ	รายการ	สี	จำนวน	ไซจริง
1	คาน A		18	
2	คาน B		18	
3	เสาข้าง		18	
4	เสาหน้า (เฉพาะติดแอร์)		4	
5	คานจั่ว		8	
6	คานข้างข้างผ้าใบ		64	
7	คานแรงผ้าใบ		16	
8	คานเขามุม (เฉพาะติดแอร์)		4	
9	โครงกาบาคานข้าง/สลิงเสา 6 ม.		12	
10	โครงกาบาคานหลังคา/สลิงโครง 9.20 ม.		12	
11	PLA (แผ่นรองเสาข้าง)		36	
12	PLB (แผ่นรองเสากลาง)		4	
13	บูมเมอร์แรง(ฐ)		18	
14	ใส่ข้อต่อ		18	
15	หัวจั่ว		9	
16	ตัวเกาะสลิง		24	
17	ก้ามปูตัวขึ้นแรงผ้าใบ		18	
18	ใส่ก้ามปู		18	
19	เขากว้าง 6 ม.		1	
20	เขากว้าง 4 ม.		1	
21	กันฉีกจั่ว		9	
22	กันฉีกเสา		18	
23	เชือกดึงผ้าใบ (50 ม.)		2	
24	ผ้าใบหลังคา		8	
25	ผ้าใบจั่ว		2	
26	ผ้าใบปิดข้างทับ (เฉพาะติดแอร์)		16	
27	ผ้าใบปิดข้างเจาะหน้าต่าง (เฉพาะติดแอร์)		16	
28	สมอบก		72	
29	สลิงยึดโครงใหญ่		6	
30	นอตเบอร์ 24		8	
31	นอตเบอร์ 30-32		175	
32	ฉนวนป้อน		1	
33	ประแจ เบอร์ 28-32		4	
34	ไม้อัด 1.22 x 2.44 รองพื้น		135	