
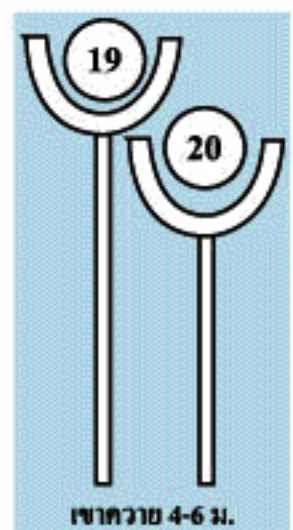
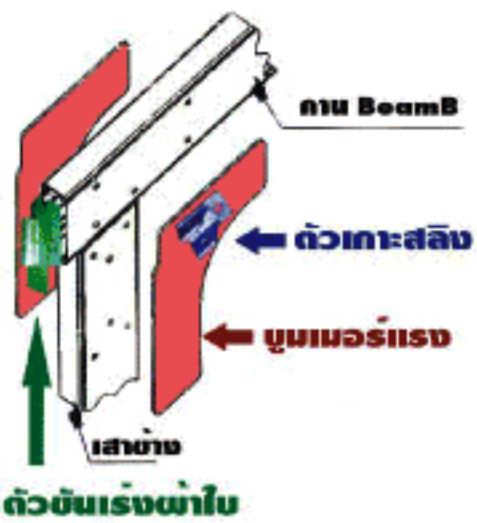
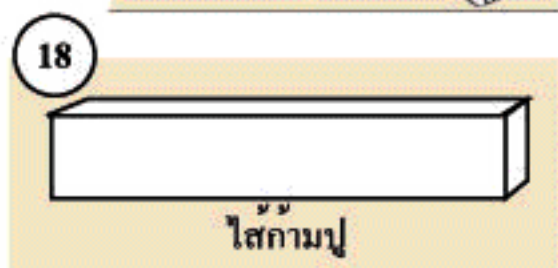
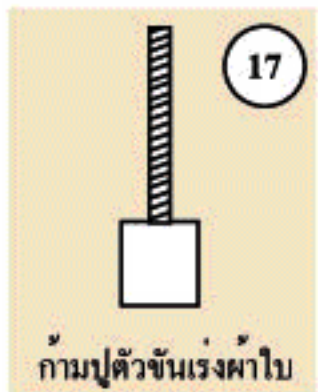
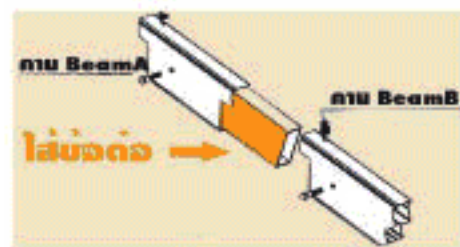
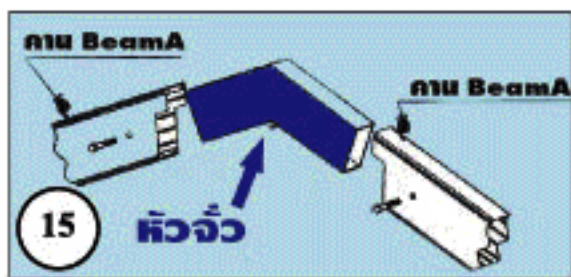
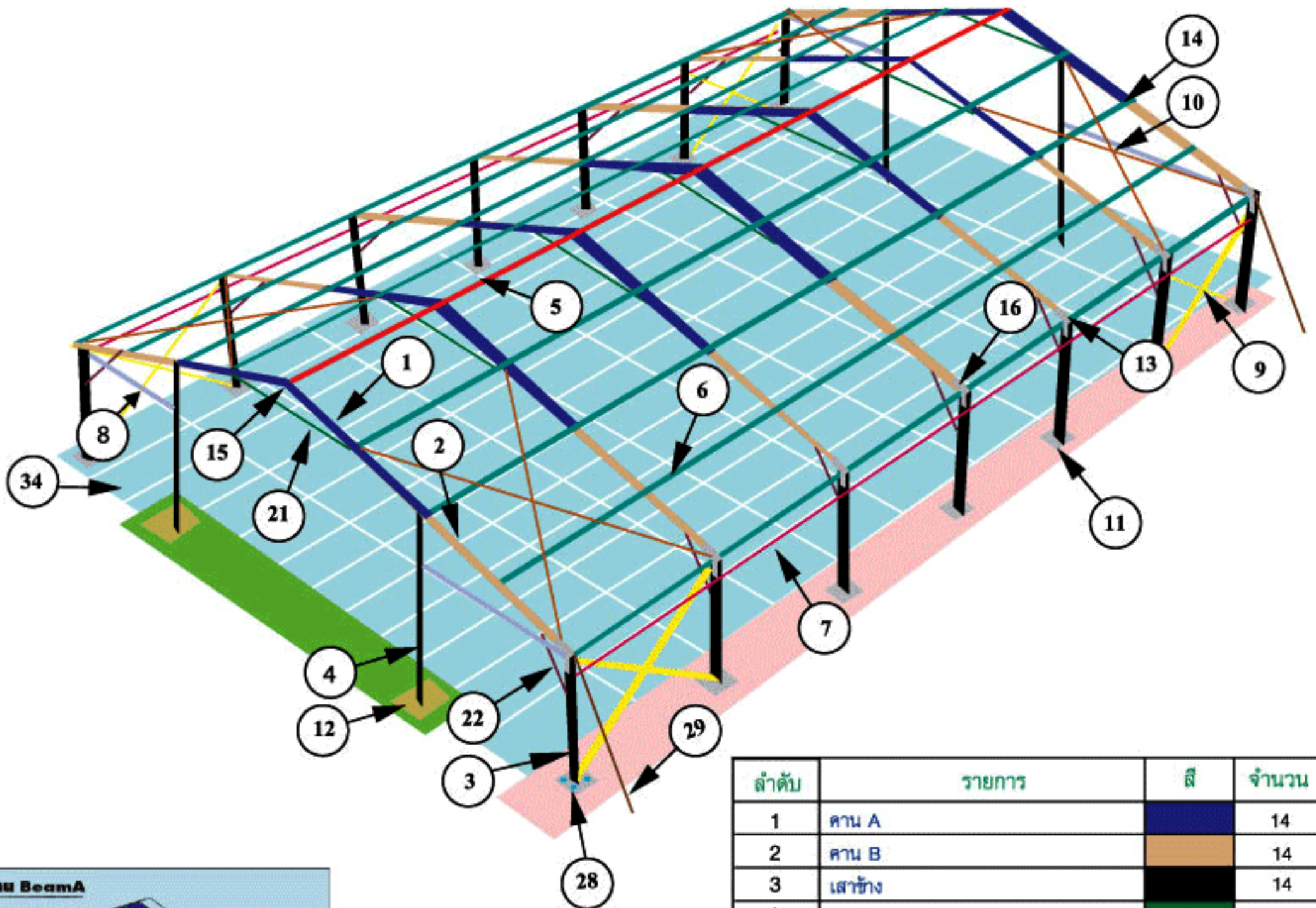


โครงสร้าง Marquee ขนาด กว้าง 20 ม. ยาว 30 ม.



ลำดับ	รายการ	สี	จำนวน	ใช้จริง
1	คาน A		14	
2	คาน B		14	
3	เสาข้าง		14	
4	เสาน้ำ (เฉพาะติดตั้ง)		4	
5	คานจั่ว		6	
6	คานข้างซึ่งผ้าใบ		12	
7	คานแรงผ้าใบ		12	
8	คานเชื่อมุม (เฉพาะติดตั้ง)		4	
9	โครงกากบาทด้านข้าง/สลิงเสา 6 ม.		8	
10	โครงกากบาทด้านหลังคา/สลิงโครง 9.20 ม.		8	
11	PLA (แผ่นรองเสาข้าง)		14	
12	PLB (แผ่นรองเสากลาง)		4	
13	บูมเมอร์แรง (คู่)		14	
14	ไส้ข้อต่อ		14	
15	หัวจั่ว		7	
16	ตัวเกาะสลิง		16	
17	ก้ามปูตัวชันแรงผ้าใบ		14	
18	ใส่ก้ามปู		14	
19	เสาควาย 6 ม.		1	
20	เสาควาย 4 ม.		1	
21	กันฉีกจั่ว		7	
22	กันฉีกเสา		14	
23	เชือกดึงผ้าใบ (50 ม.)		2	
24	ผ้าใบหลังคา		6	
25	ผ้าใบจั่ว		6	
26	ผ้าใบปิดข้างทับ (เฉพาะติดตั้ง)		12	
27	ผ้าใบปิดข้างเจาะหน้าต่าง (เฉพาะติดตั้ง)		12	
28	สมอบก		56	
29	สลิงยึดโครงใหญ่		4	
30	น๊อตเบอร์ 24		8	
31	น๊อตเบอร์ 30-32		175	
32	หมอนปูน		1	
33	ประแจ เบอร์ 28-32		4	
34	ไม้อัด 1.22 x 2.44 รองพื้น		135	