
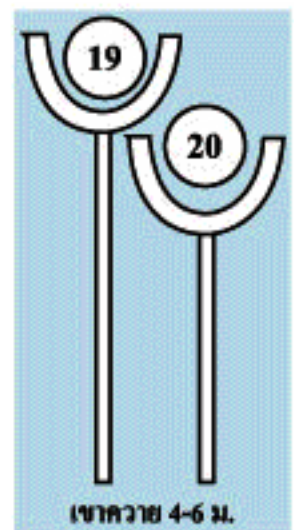
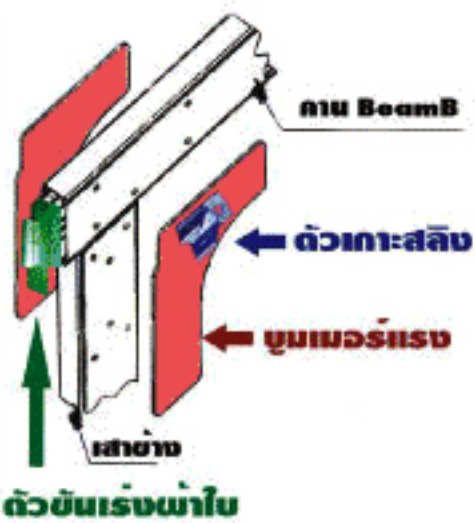
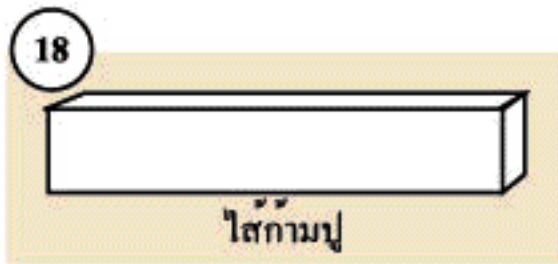
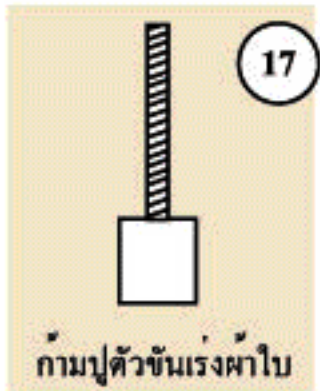
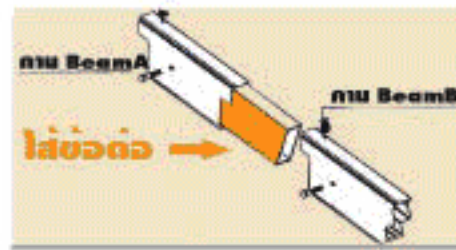
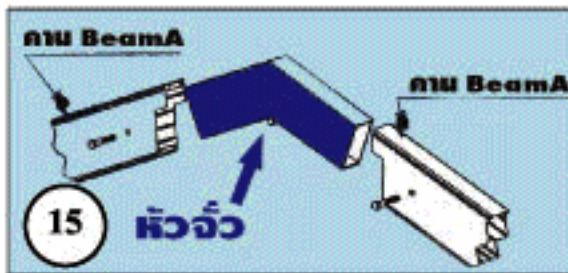
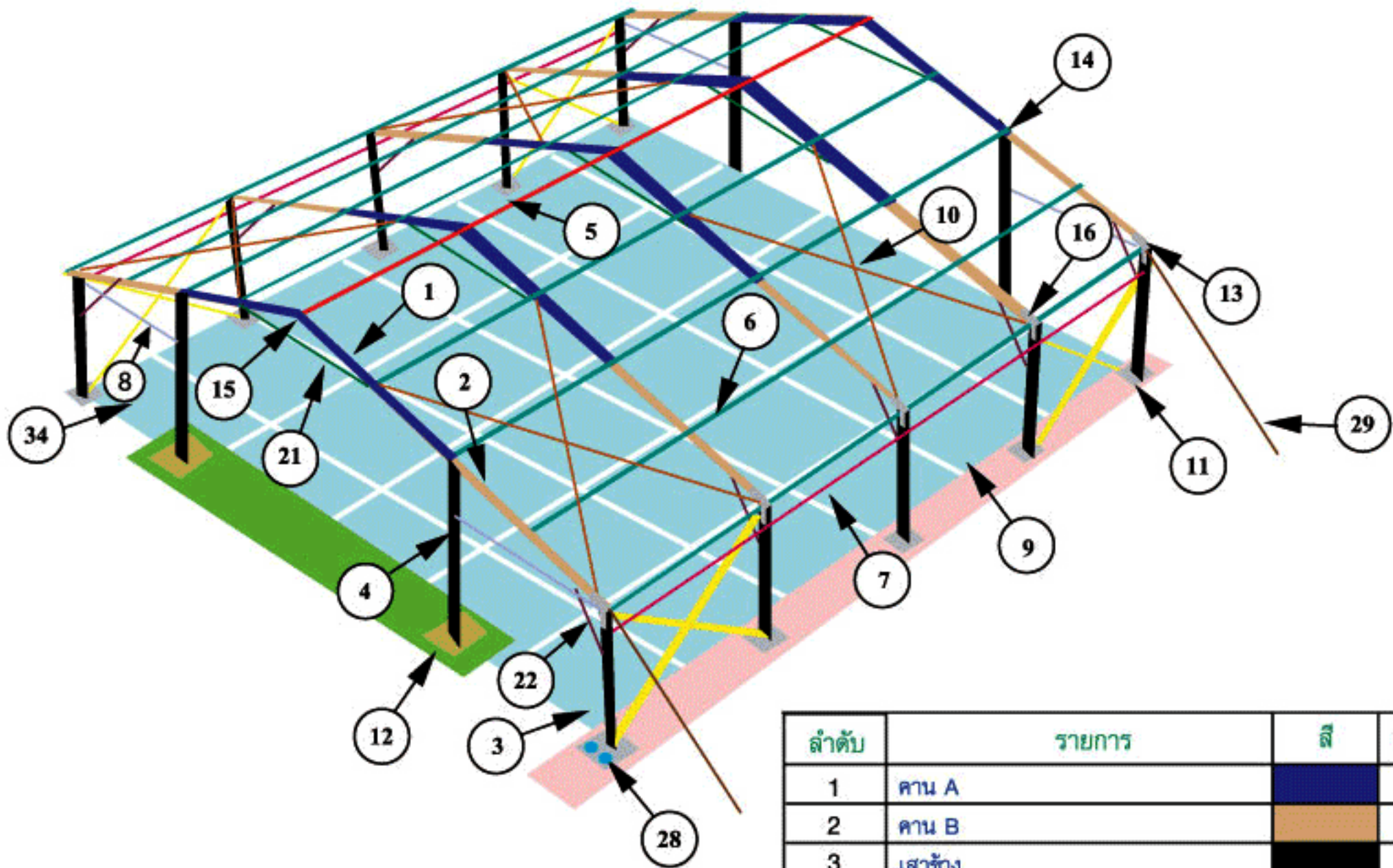


# โครงสร้าง Marquee ขนาด กว้าง 20 ม. ยาว 20 ม.



ลำดับ	รายการ	สี	จำนวน	ใช้จริง
1	คาน A		10	
2	คาน B		10	
3	เสาข้าง		10	
4	เสาน้ำ (เฉพาะติดตั้ง)		4	
5	คานจั่ว		4	
6	คานข้างซึ่งผ้าใบ		32	
7	คานแรงผ้าใบ		8	
8	คานเข้ามุม (เฉพาะติดตั้ง)		4	
9	โครงกาบทางด้านข้าง/สลิงเสา 6 ม.		8	
10	โครงกาบทางด้านหลังคา/สลิงโครง 9.20 ม.		8	
11	PLA (แผ่นรองเสาข้าง)		10	
12	PLB (แผ่นรองเสากลาง)		4	
13	มุมเมอร์แรง (คู่)		10	
14	ใส่ ขั้วต่อ		10	
15	หัวจั่ว		5	
16	ตัวเกาะสลิง		16	
17	ก้ามปูตัวชั้นแรงผ้าใบ		10	
18	ใส่ก้ามปู		10	
19	เชาควาย 6 ม.		1	
20	เชาควาย 4 ม.		1	
21	กันฉีกจั่ว		5	
22	กันฉีกเสา		10	
23	เชือกดึงผ้าใบ ( 50 ม.)		2	
24	ผ้าใบหลังคา		4	
25	ผ้าใบจั่ว		4	
26	ผ้าใบปิดข้างทับ (เฉพาะติดตั้ง)		8	
27	ผ้าใบปิดข้างเจาะหน้าต่าง(เฉพาะติดตั้ง)		8	
28	สมอบก		20	
29	สลิงยึดโครงใหญ่		6	
30	น็อตเบอร์ 24		8	
31	น็อตเบอร์ 30-32		175	
32	พ็อนปอน		1	
33	ประแจ เบอร์ 28-32		4	
34	ไม้ยึด 1.22 x 2.44 รองพื้น		135	